







1. អំពីការផ្លាស់ប្តូរសម្លៀកបំពាក់

សូមកុំផ្លាស់ប្តូរសម្លៀកបំពាក់ រហូតដល់អនុក្សប្រលងណែនាំ។
សូមពាក់សម្លៀកបំពាក់ការងារ អាវនិងស្លៀកខោ នៅទីតាំងដែលកំណត់ដោយ OTAFF
ហើយសូមពាក់អាវយឺតពីក្នុងសម្លៀកបំពាក់ការងារ។ (ម្នាក់ជាលំហាត់នៃការប្រលងនឹងអោយពាក់នៅពេលក្រោយ។)

2. អំពីការគ្រប់គ្រងរបស់មានតម្លៃ

ដោះគ្រឿងអលង្ការចេញ	សូមដោះចេញនូវគ្រឿងអលង្ការទាំងអស់គ្រប់ប្រភេទ ហើយដាក់ក្នុងកាបូប។	
ការគ្រប់គ្រងរបស់មានតម្លៃ	របស់មានតម្លៃគឺគ្រប់គ្រងដោយខ្លួនឯង។ សូមធ្វើយ៉ាងណាកុំឱ្យមានរបស់បាត់ ឬរបស់ជ្រុះជាដើម។	
កុំឱ្យមានអ្វីក្នុងហោប៉ៅ	សូមកុំដាក់អ្វីចូលក្នុងហោប៉ៅឱ្យសោះ។	

3. អំពីប្រការប្រុងប្រយ័ត្នក្នុងអគារមណ្ឌល

សុជីវធម៌	មិនត្រូវខ្សឹបខ្សៀវគ្នានៅអគារមណ្ឌល ឬមណ្ឌលប្រលងទេ។ មិនត្រូវធ្វើសកម្មភាពណាដែលបង្កការរំខានដល់អ្នកជុំវិញខ្លួនទេ។	
ត្រូវបិទឧបករណ៍អេឡិចត្រូនិក	សូមបិទឧបករណ៍អេឡិចត្រូនិក ដូចជាស្មាតហ្វូនជាដើម ហើយដាក់ក្នុងកាបូប។	
ហាមថត	ការថតរូប ឬថតវីដេអូនៅអគារមណ្ឌល ឬមណ្ឌលប្រលងគឺហាមឃាត់។ * អ្នកដឹកនាំទៅ ក៏ហាមឃាត់ដែរ។	
ការប្រើបន្ទប់ទឹក	ការផ្លាស់ប្តូរសម្លៀកបំពាក់ ហូបឬផឹក នៅក្នុងបន្ទប់ទឹកគឺហាមឃាត់។	

4. អំពីការចុះឈ្មោះ

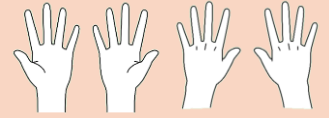
ការបញ្ជាក់អត្តសញ្ញាណ
សាមីខ្លួន

យើងនឹងឱ្យអ្នកដោះម៉ាស់ និងដីនតាចេញ ដើម្បីពិនិត្យបញ្ជាក់ មុនរបស់អ្នក។



ការសរសេរលើដៃ

យើងនឹងពិនិត្យបញ្ជាក់ថា អ្នកបានសរសេរនៅលើបាតដៃ និងខ្នងដៃឬទេ។



5. អំពីរបៀបសរសេរឈ្មោះជាដើម នៅលើសំណួរប្រលង

* សំណួរប្រលងដែលត្រូវបានចែកនៅថ្ងៃនោះ សរសេរដោយភាសាជប៉ុនទាំងអស់។



しじがあるまであけないでください。

惣菜製造業技能評価試験
○○試験問題

受検日	20○○年 △月 ×日
受検番号	G 012345
名前	OTAFF ICHIRO

<< 注意事項 >>

កាលបរិច្ឆេទប្រលង សូមសរសេរដោយមើលលើក្តារខៀននៅក្នុង
មណ្ឌលប្រលង។
សូមសរសេរអត្តលេខប្រលង និងឈ្មោះ
ដោយមើលប័ណ្ណប្រលង។

惣菜製造業技能評価試験
受検票

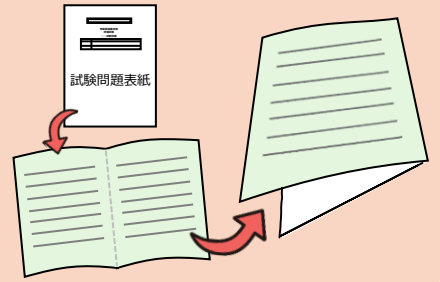
座席番号	201	
受検者番号	生年月日	
G012345	2001年01月01日	
受検者氏名		
	柳 伊知	
	OTAFF ICHIRO	

■ 試験当日のスケジュール等について
1. 試験当日の受付開始時刻と受検者数

受検級	○級	調理名	加熱
受検科目	学科及び実技		
試験回	20○○年度 第○○回		
試験日	20○○年△月×日 <small>※試験日・試験開始の変更はできません。ご了承ください。</small>		
会場名	首都圏試験センター		
会場所在地	○○県××市～ <small>※会場への連絡のお願いは行いません。</small>		
緊急連絡先	TEL:03-6261-4946		
監理団体名			
実演実施者名			

6. អំពីរបៀបឆ្លើយសំណួរសរសេរ

- (1) នៅពេលក្រដាសសំណួរត្រូវបានចែក សូមកុំបើករហូតដល់មានការណែនាំ។
- (2) នៅពេលមានការណែនាំ សូមបើកក្រដាសសំណួរ ហើយបត់វាជាពីរ។
- (3) នៅពេលធ្វើសំណួរនៅផ្នែកខាងក្រោយ ក៏ត្រូវបត់ក្រដាសសំណួរប្រលងជាពីរដែរ។



- (4) នៅពេលដល់ម៉ោង សូមដាក់ក្រដាសផ្នែកមុខបែរទៅលើ។ អនុក្សប្រលងនឹងប្រមូលក្រដាសសំណួរ។

របៀបសរសេរនៅក្រឡាឆ្លើយ

がっかしけん
★学科試験

សូមជ្រើសរើសចម្លើយដែលគិតថាត្រឹមត្រូវពីក្នុងជម្រើស ហើយសូមសរសេរដោយលេខសម្គាល់។

ឧទាហរណ៍) 1. ប៉ោម 2. ចេក 3. ក្រូចហ្វឺត



じつぎ はんだんとうしけん
★実技判断等試験

សូមជ្រើសរើសចម្លើយដែលគិតថាត្រឹមត្រូវពីក្នុងជម្រើស ហើយសូមសរសេរដោយអក្សរអង់គ្លេស។

ឧទាហរណ៍) A. ប៉ោម B. ចេក C. ក្រូចហ្វឺត



じつぎ けいかくりつあんとうしけん
★実技計画立案等試験

សូមជ្រើសរើសចម្លើយដែលគិតថាត្រឹមត្រូវពីក្នុងជម្រើស ហើយសូមសរសេរដោយអក្សរអង់គ្លេស។

ឧទាហរណ៍) A. ចំនួន10 B. ចំនួន100 C. ចំនួន1000



* អាចប្រើម៉ាស៊ីនគិតលេខបានក្នុងការប្រលងនេះ។

* សរសេរប្រមាណវិធីគណនា នៅលើប្រឡោះទំនេរប្តូរចំហៀងខាងក្រោយនៃក្រដាសសំណួរ ក៏បានដែរ។ សូមកុំសរសេរនៅលើអ្វីផ្សេងក្រៅពីក្រដាសសំណួរ។

ប្រមាណវិធីគណនាដែលបានសរសេរ មិនចាំបាច់លុបក៏បានដែរ។

7. ស្តីអំពីរបៀបបន្តនៃ 製作等作業試験

- (1) នឹងមានការពន្យល់ពីសម្ភារដាក់ឱ្យខ្ចី និងអ្វីដែលពាក់ព័ន្ធនឹងការប្រលងផ្សេងទៀត។
- (2) អនុក្សប្រលងនឹងនិយាយថា (សូមចាប់ផ្តើម“Hajimetekudasai”)
- (3) សូមបន្តការធ្វើម្ហូប ដោយមើលក្រដាសសំណួរបណ្តឹង (作業手順書)។
- (4) ក្រោយបញ្ចប់ការប្រលង សូមប្រគល់សងសម្ភារដាក់ឱ្យខ្ចី ទៅកាន់អនុក្សប្រលងវិញ ឱ្យបានជាងចំខាត។

8. អំពីសកម្មភាពមិនត្រឹមត្រូវ

នៅពេលគេរកឃើញថា អ្នកបានធ្វើសកម្មភាពដូចខាងក្រោម នោះអ្នកនឹងត្រូវអស់សិទ្ធិប្រលង (និងត្រូវធ្លាក់)។ សូមប្រុងប្រយ័ត្នឱ្យបានគ្រប់គ្រាន់។

លួចចម្លង



មិនត្រូវមើលចម្លើយរបស់អ្នកដទៃទេ។

ប្រាប់គេ ឬ គេប្រាប់




មិនត្រូវប្រាប់ចម្លើយទៅអ្នកនៅជុំវិញ ឬជួយគ្នាទេ។

និយាយ




មិនត្រូវនិយាយម្នាក់ឯង ឬនិយាយជាមួយអ្នកនៅជុំវិញទេ។

ងើបចេញពីកន្លែងអង្គុយដោយគ្មានការអនុញ្ញាត



នៅពេលងើបចេញពីកៅអីអង្គុយ សូមលើកដៃ ហើយប្រាប់ដល់អនុវត្តប្រលង។

យកចេញ ឬ សរសេរចម្លង



មិនត្រូវយកក្រដាសសំណួរឬចម្លើយចេញទេ មិនត្រូវសរសេរចម្លងលើប័ណ្ណប្រលង ឬលើដៃជាដើមទេ។

មើលការកត់ត្រា




មិនត្រូវមើលឯកសាររៀន ឬការកត់ត្រាជាដើម នៅពេលកំពុងប្រលងទេ។

ទោះជានៅមុនពេលចាប់ផ្តើមការប្រលងក៏ដោយ ក្នុងករណីមានសរសេរអក្សរឬលេខ នៅលើប័ណ្ណប្រលងឬនៅលើដៃជាដើម គេនឹងចាត់ទុកថាជាសកម្មភាពមិនត្រឹមត្រូវ។ សូមប្រុងប្រយ័ត្នឱ្យបានគ្រប់គ្រាន់។


9. ប្រការប្រុងប្រយ័ត្នពេលកំពុងប្រលង

នៅពេលមានអាការៈមិនស្រួល



នៅពេលមិនស្រួលខ្លួន សូមលើកដៃហើយប្រាប់ដល់អនុវត្តប្រលង។

នៅពេលកើតមានគ្រោះមហន្តរាយ ដូចជារញ្ជួយដីឬអគ្គិភ័យជាដើម



សូមគេចខ្លួនទៅតាមការណែនាំរបស់អនុវត្តប្រលង។