







**1. អំពីការផ្លាស់ប្តូរសម្លៀកបំពាក់**

សូមកុំផ្លាស់ប្តូរសម្លៀកបំពាក់ រហូតដល់អនុក្សប្រលងណែនាំ។  
សូមពាក់សម្លៀកបំពាក់ការងារ អាវនិងស្លៀកខោ នៅទីតាំងដែលកំណត់ដោយ OTAFF  
ហើយសូមពាក់អាវយឺតពីក្នុងសម្លៀកបំពាក់ការងារ។ (ម្នាក់គឺជាលំហាត់នៃការប្រលងនឹងអោយពាក់នៅពេលក្រោយ។)

**2. អំពីការគ្រប់គ្រងរបស់មានតម្លៃ**

<p><b>ដោះគ្រឿងអលង្ការចេញ</b></p>	<p>សូមដោះចេញនូវគ្រឿងអលង្ការទាំងអស់គ្រប់ប្រភេទ ហើយដាក់ក្នុងកាបូប។</p>	
<p><b>ការគ្រប់គ្រងរបស់មានតម្លៃ</b></p>	<p>របស់មានតម្លៃគឺគ្រប់គ្រងដោយខ្លួនឯង។ សូមធ្វើយ៉ាងណាកុំឱ្យមានរបស់បាត់ ឬរបស់ជ្រុះជាដើម។</p>	
<p><b>កុំឱ្យមានអ្វីក្នុងហោប៉ៅ</b></p>	<p>សូមកុំដាក់អ្វីចូលក្នុងហោប៉ៅឱ្យសោះ។</p>	

**3. អំពីប្រការប្រុងប្រយ័ត្នក្នុងអគារមណ្ឌល**

<p><b>សុជីវធម៌</b></p>	<p>មិនត្រូវខ្សឹបខ្សៀវគ្នានៅអគារមណ្ឌល ឬមណ្ឌលប្រលងទេ។ មិនត្រូវធ្វើសកម្មភាពណាដែលបង្កការរំខានដល់អ្នកជុំវិញខ្លួនទេ។</p>	
<p><b>ត្រូវបិទឧបករណ៍អេឡិចត្រូនិក</b></p>	<p>សូមបិទឧបករណ៍អេឡិចត្រូនិក ដូចជាស្មាតហ្វូនជាដើម ហើយដាក់ក្នុងកាបូប។</p>	
<p><b>ហាមថត</b></p>	<p>ការថតរូប ឬថតវីដេអូនៅអគារមណ្ឌល ឬមណ្ឌលប្រលងគឺហាមឃាត់។ * អ្នកដឹកនាំទៅ ក៏ហាមឃាត់ដែរ។</p>	
<p><b>ការប្រើបន្ទប់ទឹក</b></p>	<p>ការផ្លាស់ប្តូរសម្លៀកបំពាក់ ហូបឬផឹក នៅក្នុងបន្ទប់ទឹកគឺហាមឃាត់។</p>	

4. អំពីការចុះឈ្មោះ

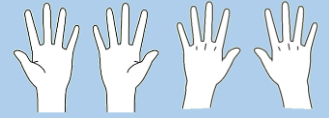
ការបញ្ជាក់អត្តសញ្ញាណ  
សាមីខ្លួន

យើងនឹងឱ្យអ្នកដោះម៉ាស់ និងដីនតាចេញ ដើម្បីពិនិត្យបញ្ជាក់ មុនរបស់អ្នក។




ការសរសេរលើដៃ

យើងនឹងពិនិត្យបញ្ជាក់ថា អ្នកបានសរសេរនៅលើបាតដៃ និងខ្នងដៃឬទេ។



5. អំពីរបៀបសរសេរឈ្មោះជាដើម នៅលើសំណួរប្រលង

\* សំណួរប្រលងដែលត្រូវបានចែកនៅថ្ងៃនោះ សរសេរដោយភាសាជប៉ុនទាំងអស់។



しじがあるまで あげないで ください。

**惣菜製造業技能評価試験**  
○○試験問題

受検日	20○○年 △月 ×日
受検番号	G 012345
名前	OTAFF ICHIRO

<< 注意事項 >>

កាលបរិច្ឆេទប្រលង សូមសរសេរដោយមើលលើក្តារខៀននៅក្នុង  
មណ្ឌលប្រលង។  
សូមសរសេរអត្តលេខប្រលង និងឈ្មោះ  
ដោយមើលប័ណ្ណប្រលង។

惣菜製造業技能評価試験  
受検票


座席番号	201	生年月日	
受検者番号	G012345	受検者氏名	村7 伊知7
			OTAFF ICHIRO

■試験当日のスケジュール等について  
1. 試験当日の受付開始時刻と受検者数


受検級	○級	調理名	加熱
受検科目	学科及び実技		
試験回	20○○年度 第○○回		
試験日	20○○年△月×日 <small>※試験日-受験開始の直前は変更はできません。ご了承ください。</small>		
会場名	首都圏試験センター		
会場所在地	○○県××市～ <small>※会場への連絡のお願いは行いません。</small>		
緊急連絡先	TEL:03-6261-4946		
監理団体名			
実施実施者名			

6. អំពីរបៀបឆ្លើយសំណួរសរសេរ

- (1) នៅពេលក្រដាសសំណួរត្រូវបានចែក សូមកុំបើករហូតដល់មានការណែនាំ។
- (2) នៅពេលមានការណែនាំ សូមបើកក្រដាសសំណួរ ហើយបត់វាជាពីរ។
- (3) នៅពេលធ្វើសំណួរនៅផ្នែកខាងក្រោយ ក៏ត្រូវបត់ក្រដាសសំណួរប្រលងជាពីរដែរ។



- (4) អនុក្សប្រលង នឹងអានសំណួរប្រលងចំនួន2ដង។
- (5) អ្នកក៏អាចសរសេរចម្លើយបានដែរ នៅពេលអនុក្សកំពុងអានសំណួរ។
- (6) នៅពេលសរសេរចម្លើយរួចហើយ សូមដាក់ខ្សែដៃចុះ។

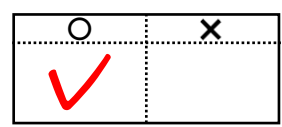


របៀបសរសេរនៅក្រឡេងចម្លើយ

★<sup>がっかしけん</sup> 学科試験

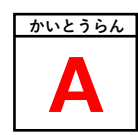
ប្រសិនបើគិតថាត្រូវ សូមគូស “✓” នៅក្រឡេង “○”

ប្រសិនបើគិតថាខុស សូមគូស “✓” នៅក្រឡេង “x”



★<sup>じつぎ はんだんとうしけん せいさくとうさぎょうしけん かねつ</sup> 実技判断等試験・製作等作業試験 加熱

សូមជ្រើសរើសចម្លើយដែលគិតថាត្រឹមត្រូវហើយសូមសរសេរដោយអក្សរអង្កេត។



- (7) នៅពេលដល់ពេលដណ្តប់កំណត់មួយ គេនឹងសួរថា (“kakemashitaka ?” “សរសេររួចហើយឬនៅ?”)។  
ចំពោះអ្នកដែលបានសរសេររួចហើយ សូមលើកដៃដោយស្ងៀមស្ងាត់។
- (8) នៅពេលលើកដៃទាំងអស់គ្នា គេនឹងបន្តទៅសំណួរបន្ទាប់។  
\* បើផុត2នាទី គេនឹងបន្តទៅសំណួរបន្ទាប់ ទោះជាអ្នកមិនទាន់បញ្ចប់ក៏ដោយ។



- (9) នៅពេលបញ្ចប់សំណួរទាំងអស់ នឹងមានរយៈពេល (ពិនិត្យផ្ទៀងផ្ទាត់ឡើងវិញ “minaoshi”) ចំនួន3នាទី។  
សូម (ពិនិត្យផ្ទៀងផ្ទាត់ឡើងវិញ “minaoshi”) រហូតដល់ដឹងបញ្ចប់។  
\* (ពិនិត្យផ្ទៀងផ្ទាត់ឡើងវិញ “minaoshi”) គឺជាការពិនិត្យថាតើមានកំហុសណាមួយឬទេ។

- (10) នៅពេលដល់ដឹង សូមដាក់ក្រដាសផ្នែកមុខបែរទៅលើ។ អនុក្សប្រលងនឹងប្រមូលក្រដាសសំណួរ។

# [សំខាន់] ប្រការប្រុងប្រយ័ត្ននៅថ្ងៃប្រលង

せいさくとうさぎょうしけん

## 7. ស្តីអំពីរបៀបបន្តនៃ 製作等作業試験

- (1) អនុវត្តប្រលងនិងអានសំណួរហើយនិយាយថា (សូមចាប់ផ្តើម“Hajimetekudasai”)។
- (2) ដោយសារតែបន្តការងារពេលជាមួយគ្នាទាំងអស់គ្នា ដូច្នេះសូមធ្វើការងារត្រឹមកន្លែងដែលបានអានដល់។  
(មិនអាចធ្វើទៅមុនដោយចិត្តឯងបានទេ។)

\* អ្នកដែលប្រលង 加熱、 នៅពាក់កណ្តាលទីមានការប្រលងសំណួរសរសេរ។ (作業手順書「3 かねつちょうり」)

## 8. អំពីសកម្មភាពមិនត្រឹមត្រូវ


នៅពេលគេរកឃើញថា អ្នកបានធ្វើសកម្មភាពដូចខាងក្រោម នោះអ្នកនឹងត្រូវអស់សិទ្ធិប្រលង (នឹងត្រូវធ្លាក់)។ សូមប្រុងប្រយ័ត្នឲ្យបានគ្រប់គ្រាន់។

**លួចចម្លង**



មិនត្រូវមើលចម្លើយរបស់អ្នកដទៃទេ។

**ប្រាប់គេ ឬ គេប្រាប់**



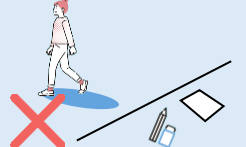
មិនត្រូវប្រាប់ចម្លើយទៅអ្នកនៅជុំវិញ ឬជួយគ្នាទេ។

**និយាយ**




មិនត្រូវនិយាយម្នាក់ឯង ឬនិយាយជាមួយអ្នកនៅជុំវិញទេ។

**ងើបចេញពីកន្លែងអង្គុយដោយគ្មានការអនុញ្ញាត**




នៅពេលងើបចេញពីកៅអីអង្គុយ សូមលើកដៃហើយប្រាប់ដល់អនុវត្តប្រលង។

**យកចេញ ឬ សរសេរចម្លង**



មិនត្រូវយកក្រដាសសំណួរឬចម្លើយចេញទេ  
មិនត្រូវសរសេរចម្លងលើប័ណ្ណប្រលង ឬលើដៃជាដើមទេ។

**មើលការកត់ត្រា**




មិនត្រូវមើលឯកសាររៀន ឬការកត់ត្រាជាដើម នៅពេលកំពុងប្រលងទេ។

**ទោះជានៅមុនពេលចាប់ផ្តើមការប្រលងក៏ដោយ ក្នុងករណីមានសរសេរអក្សរឬលេខ នៅលើប័ណ្ណប្រលងឬនៅលើដៃជាដើម គេនឹងចាត់ទុកថាជាសកម្មភាពមិនត្រឹមត្រូវ។ សូមប្រុងប្រយ័ត្នឲ្យបានគ្រប់គ្រាន់។**


## 9. ប្រការប្រុងប្រយ័ត្នពេលកំពុងប្រលង

**នៅពេលមានអាការៈមិនស្រួល**



នៅពេលមិនស្រួលខ្លួន សូមលើកដៃហើយប្រាប់ដល់អនុវត្តប្រលង។

**នៅពេលកើតមានគ្រោះមហន្តរាយ ដូចជារញ្ជួយដីឬអគ្គិភ័យជាដើម**



សូមគេចខ្លួនទៅតាមការណែនាំរបស់អនុវត្តប្រលង។