

惣菜製造業技能評価試験

# マイページの つかいかた




2024年1月16日版

(一社)外国人食品産業技能評価機構

# もくじ

---

1. 受検者情報の登録・・・・・・・・・・・・ 2-5
  2. 受検者情報の修正・削除・・・・・・・・ 6-8
  3. 受検者情報登録後の手続き・・・・・・ 9-10
  4. 監理団体登録情報の変更・・・・・・・・ 11-12  
(代表者・ご担当者・メールアドレスの変更など)
- よくある質問・・・・・・・・・・・・ 13





# 1. 受検者情報の登録

---

# 1. 受検者情報の登録

1 外国人技能実習機構(OTIT)より受検申請情報が承認され、当機構(以後OTAFFとします)で手続き登録でき次第、右記のようなメールをお送りします。



2 【■監理団体用マイページURL】をクリックすると、マイページのログイン画面が開きます。  
[企業ID]と[Password]を入力してログインします。

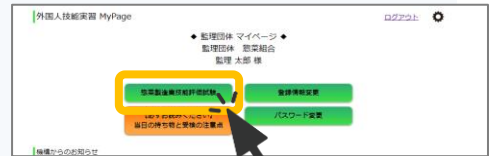


注意


[企業ID]と[Password]は全て“半角”で入力してください。



3 【惣菜製造業技能評価試験】をクリックします。



4 事前情報一覧のページが開いたら受付番号を確認し、[新規登録]をクリックします。



5 受検申請書(新規登録)画面が開いたらはじめに【実習実施者情報】を登録します。



# 1. 受検者情報の登録

6

[担当者氏名]・[郵便番号]  
[住所]・[電話番号]を入力します。  
[FAX番号]は任意です。



**注意**

実習実施者情報は一度登録すると、  
あとから修正はできません。  
申請書原本を手書き修正してご提出ください。

実習実施者情報	
実習実施者ID	900002
実習実施者名	実習室補機関 ソウザイフーズ
担当者名	氏 惣菜 名 二郎
郵便番号	123-4567 住所検索 例) 123-4567 (ハイフン)区切りで入力してください。
住所	東京都千代田区九段南 ABCビル123
電話番号	03-9876-5432 例) 03-1234-5678
FAX番号	03-9876-5431 例) 03-1234-5678

7

つぎに【受検者情報】を登録します。

受検者情報	
E-mail	※アドレス変更の際は、 <a href="mailto:otaff@otaff.co.jp">otaff@otaff.co.jp</a> へご連絡ください。
電話番号	03-9876-5432 例) 03-1234-5678
FAX番号	03-9876-5431 例) 03-1234-5678
受検希望地	選択してください
調理名	<input type="radio"/> 加熱 <input type="radio"/> 非加熱
No	1 クリア
項目名	入力欄
氏名 ローマ字	例) SO ZAI TARO ※氏名の区切りに半角スペースを入力してください。
氏名 カナ	
生年月日	西暦 年 月 日
性別	<input type="radio"/> 男性 <input type="radio"/> 女性
国籍	選択してください

8

[受検希望地] をプルダウンで選択します。  
[調理名] の加熱・非加熱いずれかに  
チェックを入れます。

受検者情報	
受検希望地	さいたま (首都圏試験センター)
調理名	<input checked="" type="radio"/> 加熱 <input type="radio"/> 非加熱
No	1 クリア
項目名	入力欄
氏名 ローマ字	例) SO ZAI TARO ※氏名の区切りに半角スペースを入力してください。
氏名 カナ	
生年月日	西暦 年 月 日
性別	<input type="radio"/> 男性 <input type="radio"/> 女性

9

受検者の[氏名ローマ字]・[氏名カナ]  
[生年月日]を入力します。  
[性別]はいずれかにチェックを入れ、  
[国籍]はプルダウンで選択します。

**!** 補足

該当する国籍が表示されない場合は  
OTAFFまでご連絡ください。

受検者情報	
受検希望地	さいたま (首都圏試験センター)
調理名	<input checked="" type="radio"/> 加熱 <input type="radio"/> 非加熱
No	1 クリア
項目名	
氏名 ローマ字	SO ZAI TARO 例) SO ZAI TARO ※氏名の区切りに半角スペースを入力してください。
氏名 カナ	ソウザイ タロウ
生年月日	西暦 1990 年 1 月 1 日
性別	<input checked="" type="radio"/> 男性 <input type="radio"/> 女性
国籍	タイ

# 1. 受検者情報の登録

10 受検者情報の入力完了したら、ページ下の[確認]ボタンをクリックします。

No	5	クリア
項目名	入力欄	
氏名 ローマ字	例) SO ZAI TARO ※氏名の区切りに半角スペースを入力してください。	
氏名 カナ		
生年月日	西暦	年 月 日
性別	<input type="radio"/> 男性 <input type="radio"/> 女性	
国籍	選択してください▼	
<input type="button" value="確認"/>		
<input type="button" value="キャンセル"/>		

★ 入力内容に不備がある場合は注記がでます。ご確認のうえ、再入力をしてください。

外国人技能実習 - 受検申請書 (新規登録) ログアウト

入力内容に不備があります。以下の項目について再度ご確認ください。  
・>>受検者情報 (No.5)

性別	<input type="radio"/> 男性 <input type="radio"/> 女性	
国籍	選択してください▼	
No	4	クリア
項目名	入力欄	
氏名 ローマ字	SO ZAI HANAKO 例) SO ZAI TARO ※氏名の区切りに半角スペースを入力してください。	
氏名 カナ	ソウザイ ハナコ	
生年月日	西暦	2000 年 02 月 03 日
性別	<input type="radio"/> 男性 <input type="radio"/> 女性	
国籍	中国	
No	5	クリア
項目名	入力欄	
氏名 ローマ字	SO ZAI TARO 例) SO ZAI TARO ※氏名の区切りに半角スペースを入力してください。	
氏名 カナ	ソウザイ タロウ	
生年月日	西暦	1999 年 01 月 02 日 「半角数字」で入力してください。
性別	<input type="radio"/> 男性 <input type="radio"/> 女性	
国籍	選択してください▼ 国籍を選択してください。	
<input type="button" value="確認"/>		
<input type="button" value="キャンセル"/>		

11 登録内容を確認し、[登録]ボタンをクリックします。

No	4	クリア
項目名	入力欄	
氏名 ローマ字	SO ZAI HANAKO	
氏名 カナ	ソウザイ ハナコ	
生年月日	2000年02月03日	
性別	女性	
国籍	中国	
No	5	クリア
項目名	入力欄	
氏名 ローマ字	SO ZAI TARO	
氏名 カナ	ソウザイ タロウ	
生年月日	1999年01月02日	
性別	男性	
国籍	中国	
※上記の内容でお間違いないか確認の上登録ボタンを押してください。		
<input type="button" value="登録"/>		
<input type="button" value="戻る"/>		

12 登録が完了すると右記のような画面が表示されます。以上で受検者情報の登録が完了です。(その後の手続きはP9へ)

外国人技能実習 - 受検申請書 (送信完了) ログアウト

受検申請書の送信が完了しました。

自動送信メールにて、受検申請書と請求書のPDFをお送りいたします。  
新着登録：1時間以内にメールでお届けします。  
追加・修正・削除：3営業日以内にメールでお届けします。



必ず送信が完了したか画面を確認してください。

送信が完了しないままXをクリックするなどして画面を閉じてしまうと、入力した情報が全て消えてしまいます。



## 2. 受検者情報の修正・削除

---

## 2. 受検者情報の修正・削除

### 修正



受検票発行後は受検者の修正はできません。OTAFFまでお電話ください。

1 事前情報一覧のページで  
【修正】をクリックします。

外国人技能実習 - 受検申請一覧								ログアウト
No.	受付番号	入国日	実習実務者名	実習地	予定人数	登録人数	受検申請者登録	
1	2023020191-1	2023年01月01日	実習実務機関 ソウザイフーズ	東京	5	0	追加	
2	2023020191-2	2023年01月01日	実習実務機関 ソウザイフーズ	神奈川県	5	1	追加	
3	2023020192-1	2023年01月01日	実習実務機関 惣菜事業	東京	5	2	追加	
4	2023020192-2	2023年01月01日	実習実務機関 ソウザイフーズ	長野	5	1	追加	

戻る

2 修正したい箇所を入力してください。



修正した箇所は黄色に変化します。

No	1	修正前に戻す	※修正した箇所は背景が黄色に変化します。
項目名			入力欄
氏名 ローマ字	修正前	OTAFF ICHIRO	
	修正後	OTAFF ICHIRO	
氏名 カナ	修正前	オタフイチロ	
	修正後	オタフイチロ	
生年月日	修正前	2001年01月01日	
	修正後	西暦 2002 年 01 月 01 日	
性別	修正前	男性	
	修正後	<input type="radio"/> 男性 <input type="radio"/> 女性	
国籍	修正前	タイ	
	修正後	タイ	

3 ページ下の【確認】ボタンをクリックします。

No	5	クリア
項目名		入力欄
氏名 ローマ字	例) SO ZAI TARO	※氏名の区切りに半角スペースを入力してください。
氏名 カナ		
生年月日	西暦	年 月 日
性別	<input type="radio"/> 男性 <input type="radio"/> 女性	
国籍	選択してください	

確認

キャンセル

4 登録内容を確認し、  
【登録】ボタンをクリックします。



調理区分・受検希望地  
(試験日程調整に関わる箇所)を修正した場合は  
別途必ず事務所までお電話ください。

No	2	
項目名		入力欄
氏名 ローマ字	SO ZAI TARO	
氏名 カナ	ソザイイチロ	
生年月日	1990年01月01日	
性別	男性	
国籍	ミャンマー	

※上記の内容でお間違いないか確認の上登録ボタンを押してください。

登録

戻る

5 送信完了画面を確認し、  
受検申請書メールをお待ちください。  
※時間がかかる場合(3営業日ほど)が  
あります。

外国人技能実習 - 受検申請書 (送信完了)

受検申請書の送信が完了しました。

自動送信メールにて、受検申請書と請求書のPDFをお送りいたします。  
配信時期：1時間以内にメールでお届けします。  
追加・修正・削除：3営業日以内にメールでお届けします。

事前情報一覧へ戻る



# 削除



受検票発行後は受検者の削除はできません。OTAFFまでお電話ください。

- 1 事前情報一覧のページで【削除】をクリックします。

外国人技能実習 - 受検申請一覧								ログアウト
No.	受付番号	入国日	実習実習者名	実習地	予定人数	登録人数	受検申請者登録	
1	2023020191-1	2023年01月01日	実習実習機関 ソウザイフーズ	東京	5	0	追加	
2	2023020191-2	2023年01月01日	実習実習機関 ソウザイフーズ	神奈川県	5	1	追加 追加 追加	
3	2023020192-1	2023年01月01日	実習実習機関 惣菜事業	東京	5	2	追加 追加 追加	
4	2023020192-2	2023年01月01日	実習実習機関 ソウザイフーズ	長野	5	1	追加 追加 追加	

戻る

- 2 削除対象者にチェックを入れてください。

受検者情報	
受検希望地	千葉
調理名	加熱
No	1
項目名	<input checked="" type="checkbox"/> ※削除対象者にチェックを入れてください。
氏名 ローマ字	OTAI HANAKO
氏名 カナ	オタイ ハナコ
生年月日	2001年01月01日
性別	女性
国籍	フィリピン

- 3 ページ下の【確認】ボタンをクリックします。

No	5	クリア
項目名	入力欄	
氏名 ローマ字	例) SO ZAI TARO ※氏名の区切りに半角スペースを入力してください。	
氏名 カナ		
生年月日	西暦	年 月 日
性別	<input type="radio"/> 男性 <input type="radio"/> 女性	
国籍	選択してください▼	

確認  
キャンセル

- 4 登録内容を確認し、【登録】ボタンをクリックします。

No	2	クリア
項目名	入力欄	
氏名 ローマ字	SO ZAI TARO	
氏名 カナ	ソザイ タロ	
生年月日	1990年01月01日	
性別	男性	
国籍	ミャンマー	

※上記の内容がお間違いないかご確認の上登録ボタンを押してください。  
登録  
戻る

- 5 送信完了画面を確認し、受検申請書と請求書を再発行メールをお待ちください。  
※時間がかかる場合(3営業日ほど)があります。

外国人技能実習 - 受検申請書 (送信完了)		ログアウト
受検申請書の送信が完了しました。		
自動送信メールにて、受検申請書と請求書のPDFをお送りいたします。		
新規登録：1時間以内でメールでお届けします。		
追加・修正・削除：3営業日以内にメールでお届けします。		
事前情報一覧へ戻る		

# 3. 受検者情報登録後の手続き

---



### 3. 受検者情報登録後の手続き

1 受検申請書の登録が完了すると登録のメールアドレス宛に[受検申請書]と[請求書]が送付されます。

! 補足

申請書開封パスワードは企業ID(半角数字6ケタ)をご入力ください。

受検申請書

受検申請書 (初級) の印刷用紙。申請者情報、受験料情報、実習実施者情報、監理団体情報などが記載されている。

請求書

請求書の印刷用紙。請求書番号、金額、支払期限などが記載されている。

2 ※受検申請書は、印刷後受検者の写真貼付と、監理団体印を押印のうえ(一社)外国人食品産業技能評価機構 技能実習部宛にご郵送ください。

※受検料は支払期限までに指定口座へお振込みください。

※受検申請書の受理と受検料のご入金を確認できましたら、試験日の1ヶ月～1ヶ月前に受検票をメールでお送りします。

3 【受検申請書などの発行状況】欄に受検申請書・請求書発行等の発行状況が表示されます。

外国人技能実習 MyPage のスクリーンショット。監理団体マイページ、受検申請書などの発行状況の表示が確認できる。

更新日	受付番号	実習実施者	お知らせ
2023/12/06	2023020191-2	実習実施機関 ソウザイフーズ	受検申請書、請求書を再発行しました。
2023/12/06	2023020191-2	実習実施機関 ソウザイフーズ	受検申請書、請求書を再発行しました。
2023/12/05	2023020192-1	実習実施機関 惣菜事業	受検申請書、請求書を発行しました。
2023/12/05	2023020191-2	実習実施機関 ソウザイフーズ	受検申請書、請求書を再発行しました。
2023/12/05	2023020191-2	実習実施機関 ソウザイフーズ	受検申請書、請求書を再発行しました。
2023/12/05	2023020191-2	実習実施機関 ソウザイフーズ	受検申請書、請求書を発行しました。
2023/12/04	2023020191-1	実習実施機関 ソウザイフーズ	受検申請書、請求書を発行しました。

## 4. 監理団体登録情報の変更

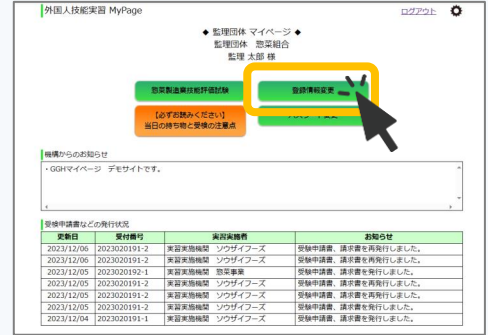
---



## 4. 監理団体登録情報の変更

1

マイページにログインし、  
【登録情報変更】をクリックします。



2

【編集】をクリックします。



3

修正したい箇所に入力してください。

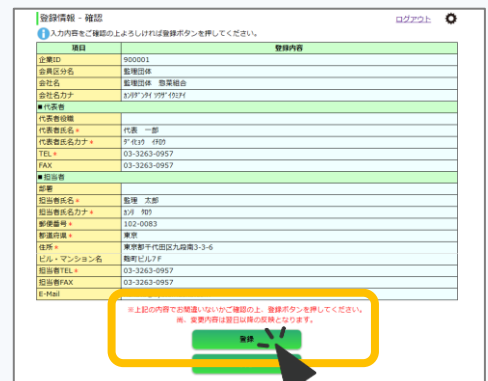
！ 補足

登録メールアドレスを変更したい場合は  
OTAFF宛にメールをお送りください。  
Mail : ginou@otaff.or.jp



4

【登録】をクリックします。



5

送信完了画面を確認してください。

！ 注意

修正内容が反映されるのは翌日以降となります。



# よくある質問

**Q.** 企業ID、Passwordがわからない。

**A.** OTAFFまでお問い合わせください。  
TEL : 03-6261-4946



**Q.** 希望の受検地がプルダウンにない。

**A.** 要件に沿った設備がある公共の施設を利用し、複数の実習実施者合同で実施します。OTAFFが指定する全国の会場の中から、実習地に近い場所で受検していただきますので、プルダウンからお選びください。

**Q.** 申請書に貼る顔写真は紙にプリントアウトしたものでいいか。

**A.** 紙にプリントアウトしたものは受付できません。必ず証明写真を貼付してご提出ください。

**Q.** 監理団体印は認印でもいいか。

**A.** 認印では受付できません。  
監理団体印（角印・丸印問わず）を押印してください。

**Q.** 申請書の送付先を教えてください。

**A.** 以下の住所宛にご郵送ください。  
(レターパック等追跡できるものでのご提出を推奨しています)

**【送付先】**

〒102-0074

東京都千代田区九段南3-3-6 麹町ビル7F

一般社団法人 外国人食品産業技能評価機構（OTAFF）技能実習部宛

**※申請書に不備がある場合は再提出をお願いしております。**

# MEMO

**OTAFF**

THE ORGANIZATION FOR TECHNICAL SKILL

ASSESSMENT OF FOREIGN WORKERS IN FOOD INDUSTRY